

LÍNEA DE COCINA





PARA LOS QUE TIENEN
HAMBRE DE HACER
LAS COSAS BIEN

• Filipina para hombre y para mujer, de manga larga y diez botones con OilBlok y MIMIX™ página 53

★ MOVILIDAD, COMODIDAD
Y TRANSPIRABILIDAD IDEALES
PARA COCINAS
DE TRABAJO INTENSO.

042XGY, 042XCH, 042XFR



US PAT. NO.
10,085,490

Gracias a nuestro patentado diseño MIMIX™, basado en la ciencia, los productos Red Kap® ofrecen mayor movilidad y permiten que la piel respire, para ofrecer un mayor confort durante todo el día. Esta flipina tiene un panel flexible en la espalda, para transpirabilidad y movilidad mejoradas.



FILIPINA PARA HOMBRE Y PARA MUJER, DE MANGA LARGA Y DIEZ BOTONES CON OILBLOK Y MIMIX™

- MIMIX™, diseño inspirado en la ciencia para facilitar el movimiento.
- Panel de malla en la espalda, para mejorar la ventilación.
- Terminado exclusivo OilBlok® que repele el aceite.
- Retención de color • Repelente a las manchas.
- Liberación de humedad • Resistente a las arrugas.
- Bolsillo en el pecho y funda para termómetro en la manga.
- Botones del mismo color de la tela.
- **Apta para lavado industrial.**
- Tabla de tallas para hombre: MFC-12
- Tabla de tallas para mujer: LFC-01

CUERPO: TELA TIPO RIPSTOP DE 4.25 OZ,
65% POLIÉSTER / 35% ALGODÓN.

PANEL EN LA ESPALDA: TELA TIPO MALLA DE 4.2 OZ, 100% POLIÉSTER.

046X MANGA CORTA, PARA HOMBRE (Reg) S-2XL

042X MANGA LARGA, PARA HOMBRE (Reg) S-2XL

045X MANGA CORTA, PARA MUJER (Reg) XS-XL

041X MANGA LARGA, PARA MUJER (Reg) XS-XL



**La tecnología OilBlok no protege contra aceites calientes.*



OIL BLOK
TECHNOLOGY

La tecnología OilBlok, exclusiva de Red Kap, repele el aceite y líquidos base aceite, para mantener las prendas como nuevas durante más tiempo.



PERMITE LA VENTILACIÓN MIENTRAS EL CALOR ESTÁ AL MÁXIMO.

TT DP RIP MX OB

FILIPINA OILBLOK + MIMIX™ CON DIEZ BOTONES DE NUDO

- MIMIX™, diseño inspirado en la ciencia para facilitar el movimiento.
- Panel de malla en la espalda, para mejorar la ventilación • Terminado exclusivo OilBlok® que repele el aceite • Retención de color
- Repelente a las manchas.
- Liberación de humedad.
- Bolsillo en el pecho y bolsillo para termómetro en la manga • Botones de nudo.
- **Apta para lavado industrial.**
- Tabla de tallas: MFC-12

CUERPO: TELA TIPO RIPSTOP

DE 4.25 OZ, 65% POLIÉSTER / 35% ALGODÓN.

PANEL EN LA ESPALDA: TELA TIPO MALLA DE 4.2 OZ, 100% POLIÉSTER.

044X (Reg) S-2XL

White WH



US PAT. NO.
10,085,490

MIMIX™

Gracias a nuestro patentado diseño MIMIX™, basado en la ciencia, los productos Red Kap® ofrecen mayor movilidad y permiten que la piel respire, para ofrecer un mayor confort durante todo el día. Esta filipina tiene un panel flexible en la espalda, para transpirabilidad y movilidad mejoradas.



OILBLOK™
TECHNOLOGY

La tecnología OilBlok, exclusiva de Red Kap, repele el aceite y líquidos base aceite, para mantener las filipinas como nuevas durante más tiempo.

*La tecnología OilBlok no protege contra aceites calientes.



FILIPINA PARA CHEF CON DIEZ BOTONES DE NUDO

- Cruzada, con diez botones de nudo.
- Bolsillo en el pecho y bolsillo para termómetro en la manga.
- **Apta para lavado industrial**
- Tabla de tallas MFC-12

GABARDINA DE 6 OZ,
100% POLIÉSTER HILADO.

0421 (Reg) S-2XL

White WH



FILIPINA PARA CHEF CON OCHO BOTONES DE NUDO

- Cruzada, con ocho botones de nudo.
- Bolsillo en el pecho y bolsillo para termómetro en la manga.
- Prelavada • Repelente a las manchas.
- **Apta para lavado industrial.**
- Tabla de tallas MFC-12

GABARDINA DE 7.25 OZ, 65% POLIÉSTER, 35% ALGODÓN.

0414 (Reg) S-2XL

White WH

KT76BK



FILIPINA NEGRA PARA CHEF CON OCHO BOTONES APERLADOS

- Bolsillo en el pecho y bolsillo para termómetro en la manga.
- Cuello alto • **Apta para lavado industrial.**
- Tabla de tallas MFC-12

GABARDINA DE 6.25 OZ, 100% POLIÉSTER HILADO.

KT76 (Reg) S-2XL

Black BK

0403WH



UVB ☺

FILIPINA PARA CHEF CON OCHO BOTONES APERLADOS

- Botones que no amarillean.
- Doble botonadura con bolsillo en el pecho.
- Bolsillo para termómetro en la manga • Prelavada.
- Repelente a las manchas • **Apta para lavado industrial.**
- Tabla de tallas MFC-12

GABARDINA DE 7.25 OZ, 65% POLIÉSTER / 35% ALGODÓN.

0413 BOLSILLO PARA TERMÓMETRO EN LA MANGA.
(Reg) S-2XL

White WH



HOMBRE

502XBK

TT DP RIP MX OB

CAMISOLA DE COCINA PARA HOMBRE Y PARA MUJER CON OILBLOK Y MIMIX™

- MIMIX, diseño inspirado en la ciencia para facilitar el movimiento
- Panel de malla en la espalda, para mejorar la ventilación
- Terminado exclusivo OilBlok® que repele el aceite
- Retención de color.
- Repelente a las manchas
- Liberación de humedad
- Resistente a las arrugas
- Bolsillo en el pecho y bolsillo para termómetro en la manga
- Broches de presión al frente
- **Apta para lavado industrial.**
- Tabla de tallas para hombre: MFC-96 • Mujer: LFC-01

CUERPO: TELA TIPO RIPSTOP DE 4.25 OZ,
65% POLIÉSTER / 35% ALGODÓN.

PANEL EN LA ESPALDA: MALLA DE 4.2 OZ, 100% POLIÉSTER.

502X PARA HOMBRE (Reg) S-2XL

501X PARA MUJER (Reg) XS-XL

Black BK

White WH

* La tecnología OilBlok no protege contra aceites calientes.



MUJER

501XWH





5020BK

CAMISA PARA COCINERO

- Broches de presión.
- Bolsillo en el pecho.
- **Apta para lavado industrial.**
- Tabla de tallas para hombre: MFC-09

POPELINA DE 5 OZ,
65% POLIÉSTER / 35%ALGODÓN.

5020 (Reg) S-2XL

Black BK

White WH





2020WH

YDS NB

PANTALÓN PARA COCINERO

- Con cierre y broche de presión.
- Banda elástica lateral en la cintura.
- Bolsillos delanteros y traseros.
- **Apto para lavado industrial.**

GABARDINA DE 7.25 OZ,
65% POLIÉSTER / 35% ALGODÓN.

2020 30-44



Black BK

Black/White
Check BW



1430RD

DELANTAL ESTÁNDAR CON PETO

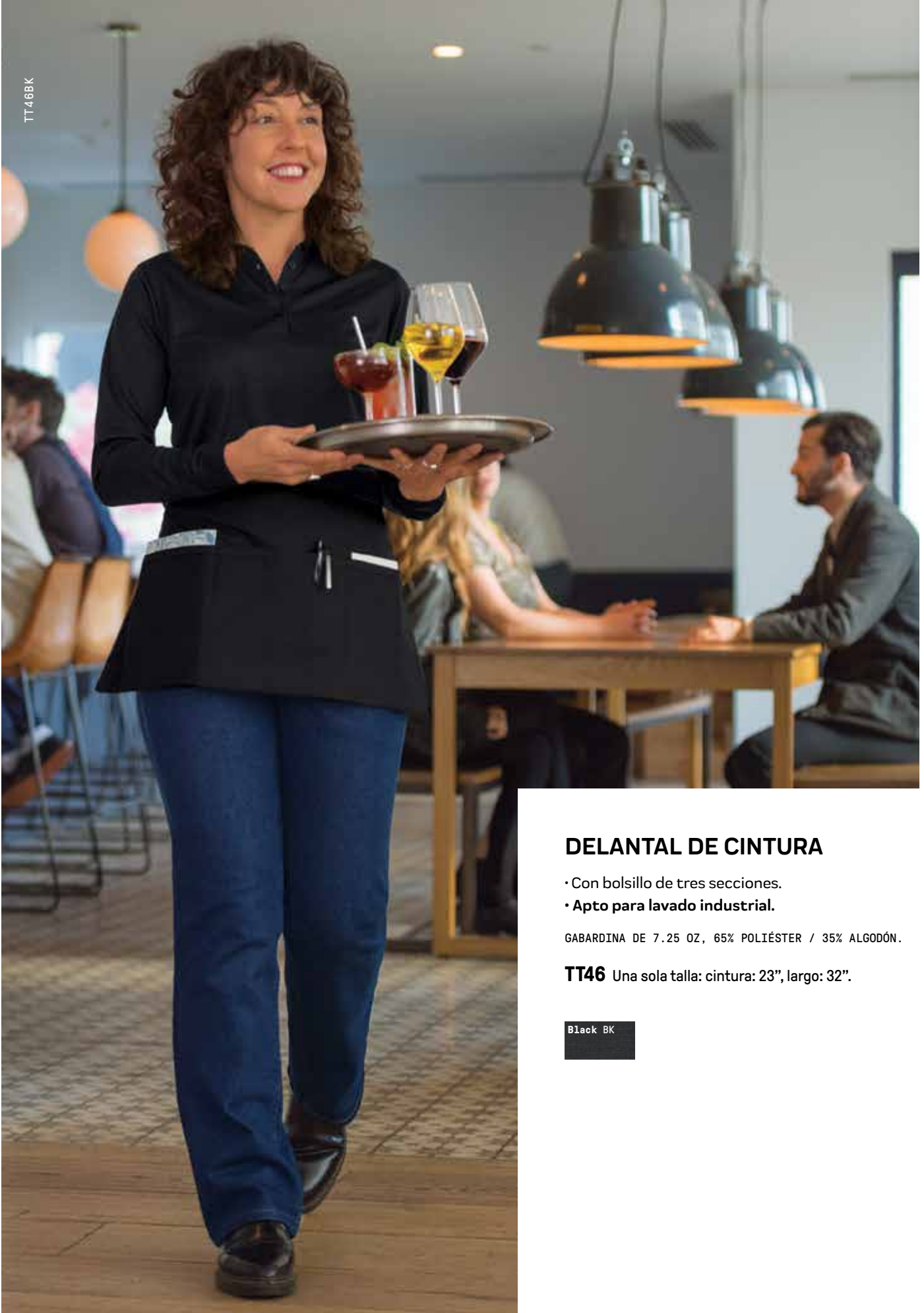
- Lazos para anudarse
- Repelente a las manchas.
- **Apto para lavado industrial.**

TELA DE 7.25 OZ, 65% POLIÉSTER / 35% ALGODÓN.

1430 Una sola talla: cintura: 30", largo: 33"

Black BK

White WH



DELANTAL DE CINTURA

- Con bolsillo de tres secciones.
- Apto para lavado industrial.

GABARDINA DE 7.25 OZ, 65% POLIÉSTER / 35% ALGODÓN.

TT46 Una sola talla: cintura: 23", largo: 32".

Black BK



DELANTAL TIPO CASACA

- Lazos laterales para ajustar a la cintura.
- Bolsillo tipo canguro.
- Apto para lavado industrial.
- Tabla de ajustes MFC-67

POPELINA DE 5 OZ, 80% POLIÉSTER / 20% ALGODÓN.

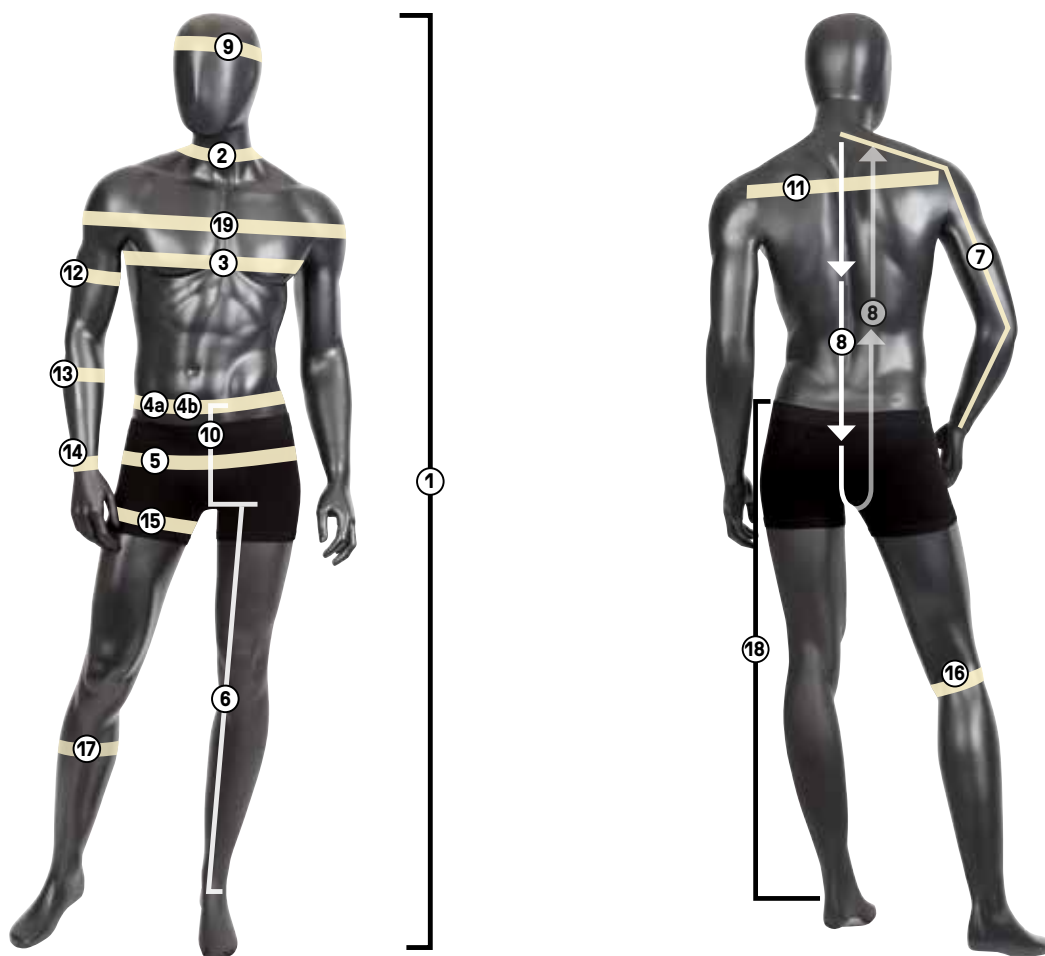
TP61 M, L

Royal Blue
RB



041XCH

PUNTOS DE MEDICIÓN PARA HOMBRE



ESTATURA

- 1** Párate derecho y relajado contra una pared, sin zapatos. Utiliza un libro o algún otro objeto que pueda servir como escuadra entre la pared y tu cabeza. Haz una marca en la pared al nivel de la parte superior de tu cabeza. Mide desde este punto hasta el suelo.

CUELLO

- 2** Mide alrededor de la base de tu cuello, donde te quedaría una camisa, o mide la banda de éste en una camisa que te quede bien.

CONTORNO DE PECHO/BUSTO

- 3** Mide la parte más ancha de tu pecho o busto. Sostén la cinta con firmeza, pero no con fuerza. Asegúrate de que la cinta esté nivelada y recta sobre tu espalda. Párate de forma natural.

CINTURA / SECCIÓN MEDIA

- 4a** Primero, quítate el cinturón. Luego, mide sobre la camisa (no sobre los pantalones) 1,5 o 2 cm por debajo del ombligo. Sostén la cinta con firmeza pero no con fuerza. Si los pantalones se usan debajo de un abdomen que sobresale, mide donde usas normalmente los pantalones. Nota: para las mujeres, consulta la medida de la cadera como el punto clave de medida para ajustarse los pantalones.

CINTURA / SECCIÓN MEDIA

- 4b** Para camisas y prendas exteriores como overoles, mide la parte media sobre la ropa, alrededor de la parte más ancha del abdomen.
Nota: Incluye las medidas "A" y "B" si solicitas varias prendas.

CADERA

- 5** Párate con los talones juntos. Mide alrededor de la parte más ancha de las caderas. Mantén la cinta métrica recta y nivelada.

ENTREPIERNA

- 6** De pie, mide la distancia desde la entrepierna hasta justo debajo del hueso del tobillo, o usando pantalones de estilo similar que te queden bien: coloca la prenda plana en una mesa, con pliegues delanteros y traseros extendidos. Mide a lo largo de la costura interior de una pierna, desde la parte inferior del dobladillo hasta la entrepierna.

LARGO DE MANGA

- 7** Dobra ligeramente el codo. Comienza en el centro de la parte posterior del cuello y mide desde el hombro hasta el codo y hasta el hueso de la muñeca.

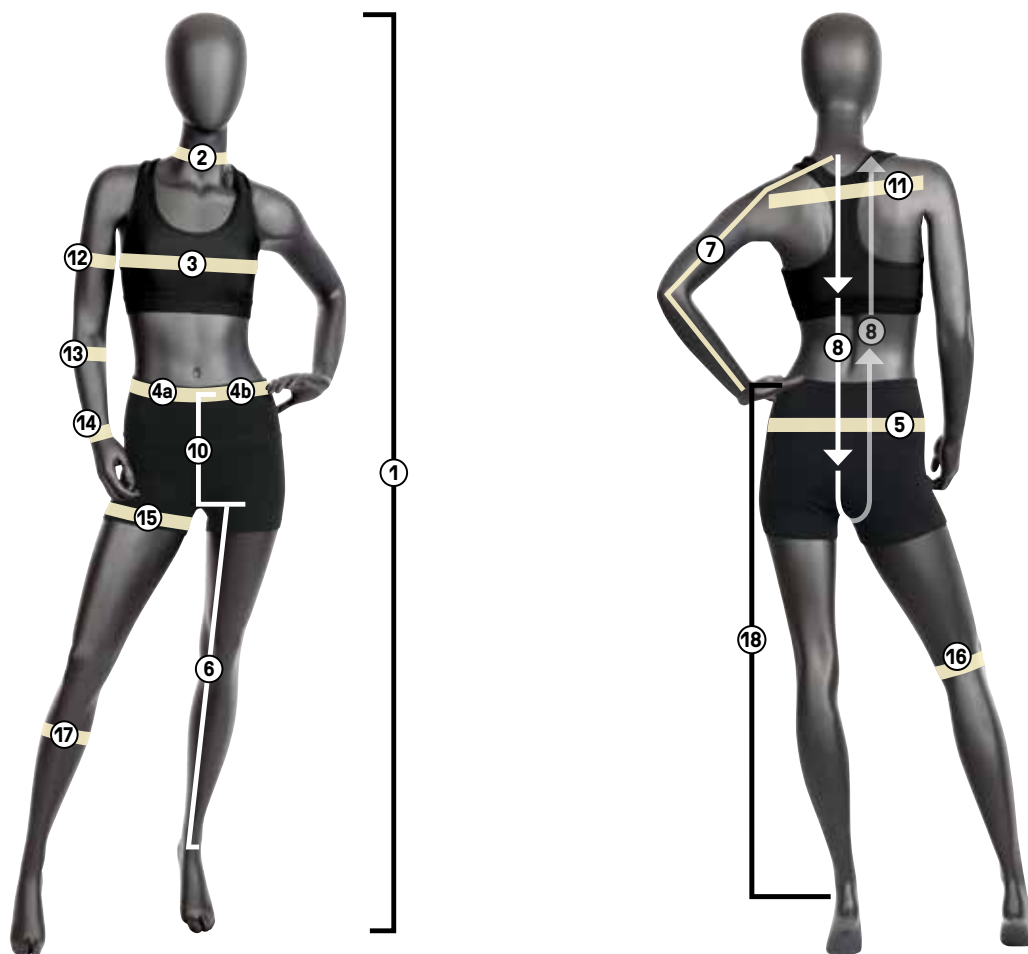
TRONCO

- 8** Mide desde la base del cuello (frente) hacia abajo, alrededor de la entrepierna y de regreso hasta la parte inferior del cuello (sólo para overoles).

TALLA DE GORRA, GORRO O CASCO

- 9** Mide la circunferencia de tu cabeza en su diámetro más ancho, aproximadamente 3 mm por encima de las orejas.

PUNTOS DE MEDICIÓN PARA MUJER



TIRO DELANTERO Y TRASERO

10 TIRO DELANTERO: Ésta es la distancia desde el centro del frente en la parte superior de la pretina, hasta la intersección de las costuras de la entrepierna.

TIRO TRASERO: Ésta es la distancia desde el centro de la espalda en la parte superior de la pretina, hasta la intersección de las costuras de la entrepierna.

ANCHO DE HOMBROS (ANCHO DE ESPALDA)

11 Mientras estás de pie con los brazos relajados, hacia abajo, mide a lo largo de la espalda desde una articulación del hombro hasta la otra.

BRAZO SUPERIOR / BÍCEPS

12 Mide la circunferencia máxima de la parte superior del brazo, justo debajo de la parte inferior del hombro.

ANTEBRAZO

13 Mide la circunferencia máxima del antebrazo, aproximadamente a 15 cm por encima de la muñeca.

MUÑECA

14 Mide la circunferencia sobre el hueso de ésta.

MUSLO

15 Mide alrededor del muslo (paralelo al piso), debajo de la entrepierna.

RODILLA

16 Con la pierna estirada, mide la circunferencia de la rodilla por encima de la rótula, paralela al suelo.

PANTORRILLA

17 Mide la circunferencia más ancha de la parte inferior de la pierna, aproximadamente a la mitad, entre la rodilla y el tobillo, paralela al piso.

LARGO DE PIERNA

18 Mide a lo largo del exterior de la pierna desde la parte superior de la pretina hasta la parte inferior del dobladillo, justo debajo del hueso del tobillo. O extiende una prenda sobre una mesa, mide a lo largo de la costura desde la parte superior de la banda hasta la parte inferior del dobladillo.

CONTORNO DE ESPALDA

19 Con los brazos a los lados, mide alrededor de la parte más ancha de los hombros y la parte superior de los brazos, manteniendo la cinta nivelada en todo momento. Si el contorno de la espalda es más de 17.5 cm más grande que el contorno del pecho, sube una talla.

TABLAS DE MEDIDAS DE MUJER (en pulgadas)

LFC-01 TABLA DE CONVERSIÓN ALFANUMÉRICA - MEDIDAS DE MUJER

	XS		S		M		L		XL		XXL		3XL		4XL	
Talla	2	4	6	8	10	12	14	16	18	20	22	24	26	28	30	32
Busto	31½-32	32½-33	33½-34	34½-35	35½-36	36½-37½	38-39	39½-40½	41½-42½	43½-44½	45½-46½	47½-48½	49½-50½	51½-52½	53½-54½	55½-56½
Cintura	23½-24	24½-25	25½-26	26½-27	27½-28	28½-29½	30-31	31½-32½	33-34½	35-36½	37-38½	39-40½	41-42½	43-44½	45-46½	47-48½
Cadera	33-33½	34-34½	35-35½	36-36½	37-37½	38-39	39½-40½	41-42	42½-44	44½-46	46½-48	48½-50	50½-52	52½-54	54½-56	56½-58

Estatura **Petite:** 1.50 a 1.60 m **Regular:** 1.61 a 1.73 m **Alta:** 1.74 a 1.80 m

LFC-02 TABLA DE CONVERSIÓN ALFANUMÉRICA - MEDIDAS DE MUJER

	XS		S		M		L		XL		XXL		3XL		4XL		
Talla	0	2	4	6	8	10	12	14	16	18	20	22	24	26	28	30	32
Busto	32-33	33-34	34-35	35-36	36-37	37-38	38-39½	39½-41	41-42½	42½-44½	44½-46½	46½-48½	48½-50½	50½-52½	52½-54½	54½-56½	56½-58½
Cintura	25-26	26-27	27-28	28-29	29-30	30-31	31-32½	32½-34	34-35½	35½-37½	37½-39½	39½-41½	41½-43½	43½-45½	45½-47½	47½-49½	49½-51½
Cadera	34½-35½	35½-36½	36½-37½	37½-38½	38½-39½	39½-40½	40½-42	42-43½	43½-45	45-47	47-49	49-51	51-53	53-55	55-57	57-59	59-61

Estatura **Petite:** 1.50 a 1.60 m **Regular:** 1.61 a 1.73 m **Alta:** 1.74 a 1.80 m

LFC-11 BLUSAS DE PUNTO PARA MUJER, TALLAS ALFABÉTICAS

Talla	XXS	XS	S	M	L	XL	XXL	3XL	4XL	5XL	6XL	7XL	8XL
Cintura	24½-27	27½-30	30½-33	31½-36	36½-39	39½-43	43½-47	47½-51	51½-55	55½-59	59½-63	63½-67	67½-71

LFC-13 TABLA DE AJUSTES PARA MUJER, TALLAS ALFABÉTICAS

Talla alfabética	XS		S		M		L		XL		XXL		3XL		4XL	
Talla numérica	2	4	6	8	10	12	14	16	18	20	22	24	26	28	30	32
Busto	31½-32	32½-33	33½-34	34½-35	35½-36	36½-37½	38-39	39½-40½	41½-42½	43½-44½	45½-46½	47½-48½	49½-50½	51½-52½	53½-54½	55½-56½
Cintura	25-25½	26-26½	27-27½	28-28½	29-29½	30-31	31½-32½	33-34	34½-36	36½-38	38½-40	40½-42	42½-44	44½-46	46½-48	48½-50
Cadera	35-35½	36-36½	37-37½	38-38½	39-39½	40-41	41½-42½	43-44	44½-46	46½-48	48½-50	50½-52	52½-54	54½-56	56½-58	58½-60

Estatura **Petite:** 1.50 a 1.60 m **Regular:** 1.61 a 1.73 m **Alta:** 1.74 a 1.80 m

MFC-01 CAMISAS PARA HOMBRE, TALLAS ALFABÉTICAS

Talla alfabética	XS	S	M	L	XL	XXL	3XL	4XL	5XL
Max. pecho	30	34	38	40	44	48	50	54	58

MFC-03 CAMISETAS PARA HOMBRE, TALLAS ALFABÉTICAS

Talla	XXS	XS	S	M	L	XL	XXL	3XL	4XL	5XL	6XL	7XL	8XL
Pecho	29-32	32-35	35-38	38-41	41-45	45-49½	49½-54	54-58½	58½-63	63-67½	67½-72	72-76½	76½-81

Estatura: **Regular:** hasta 1.80 m **Alto:** más de 1.80 m

MFC-06 PANTALÓN BAGGY DE COCINA PARA HOMBRE, TALLAS ALFABÉTICAS

Talla	XXS	XS	S	M	L	XL	XXL	3XL	4XL	5XL	6XL	7XL	8XL
Cintura	19-23	23-27	27-31	31-35	35-39	39-43	43-47	47-51	51-55	55-59	59-63	63-67	67-71

Pantalones de hombre: la talla está determinada por las medidas de la cintura y el largo. Para ordenar, especifica la cintura y la entrepierna en pulgadas.

MFC-07 AJUSTES DE CAMISA DE VESTIR

Talla	S	M	L	XL	XXL	3XL	4XL	5XL
Cuello	13½-14½	14½-15½	15½-16½	16½-17½	17½-18½	18½-19½	19½-20½	20½-21½
Pecho	32½-36	36½-40	40½-44	44½-48	48½-52	52½-56	56½-60	60½-64
Max. Cintura	35¼	39¼	44¼	48¼	52¼	56¼	60¼	64¼
Largo de manga	32	Largo de espalda regular						
	33	Largo de espalda regular						
	34	Largo de espalda regular, más 1½"						
	35	Largo de espalda regular, más 1½"						
	36	Largo de espalda regular, más 4"						
	37	Largo de espalda regular, más 4"						
	SL	Largo de espalda regular						
SSL	Largo de espalda regular, más 4"							

La longitud de la manga se basa en la medida real del cuerpo. La longitud del cuerpo varía como se muestra arriba.

MFC-09 AJUSTES DE CAMISA DE TRABAJO PARA HOMBRE

Talla	S	M	L	XL	XXL	3XL	4XL	5XL
Cuello	13½-14½	14½-15½	15½-16½	16½-17½	17½-18½	18½-19½	19½-20½	20½-21½
Pecho	34½-38	38½-42	42½-46	46½-50	50½-53	53½-56	56½-59	59½-62
Max. Cintura	36	40	44	48	51½	55	58½	62
Largo de manga	RG	33	33½	34	34½	35	35	35
	LN	35½	35½	36	36	36	36	36
	XLN	37	37	37	37	37	37	37
Largo de espalda	RG	Largo de espalda regular						
	LN	Largo de espalda regular, más 1½"						
	XLN	Largo de espalda regular, más 4"						
	SS	Largo de espalda regular						
	SSL	Largo de espalda regular, más 4"						

Nota: Las existencias de tallas pueden variar según el color y el artículo. Las tallas se basan en las medidas reales del cuerpo en pulgadas. Los estilos y tallas están sujetos a cambios o a ser retirados, sin previo aviso.

TABLAS DE MEDIDAS DE HOMBRE (en pulgadas)

MFC-10 AJUSTES DE CAMISA DE VESTIR

Talla	S	M	L	XL	XXL	3XL	4XL	5XL
Cuello	13½-14½	14½-15½	15½-16½	16½-17½	17½-18½	18½-19½	19½-20½	20½-21½
Pecho	32½-36	36½-40	40½-44	44½-48	48½-52	52½-56	56½-60	60½-64
Max. Cintura	35¼	39¼	44¼	48¾	52¾	56¾	60¾	64¾
Largo de manga	RG	33	33½	34	34½	35	35	35
	LN	35½	35½	36	36	36	36	36
	XLN	37	37	37	37	37	37	37
Largo de espalda	RG	Largo de espalda regular						
	LN	Largo de espalda regular, más 1½"						
	XLN	Largo de espalda regular, más 4"						
	SS	Largo de espalda regular						
	SSL	Largo de espalda regular, más 4"						

MFC-12 CHAMARRAS PARA HOMBRE

Talla alfabética	XS	S	M	L	XL	XXL	3XL	4XL	5XL	6XL	7XL	8XL												
Pecho	32	34	36	38	40	42	44	46	48	50	52	54	56	58	60	62	64	66	68	70	72	74	76	78
Max. pecho	32"	34"	36"	38"	40"	42"	44"	46"	48"	50"	52"	54"	56"	58"	60"	62"	64"	66"	68"	70"	72"	74"	76"	78"

NOTA: Si la medida de la cintura es más grande que la del pecho, usa la medida de la cintura como talla. Estatura: Corto: 5'3" - 5'7", Regular: 5'7" - 5'11", Largo: 5'11" - 6'3", XL Extralargo: 6'3" - 6'7"

MFC-14 OVEROLES SIN FORRO, PARA HOMBRE

Talla alfabética	XS	S	M	L	XL	XXL	3XL	4XL	5XL									
Talla numérica	30	32	34	36	38	40	42	44	46	48	50	52	54	56	58	60	62	64
Pecho	28½-30	30½-32	32½-34	34½-36	36½-38	38½-40	40½-42	42½-44	44½-46	46½-48	48½-50	50½-52	52½-54	54½-56	56½-58	58½-60	60½-62	62½-64
Max. cintura	30½	32½	34½	36½	38½	40½	42½	44½	46½	48½	50½	52½	54½	56½	58½	60½	62½	64½

Estatura: Corto: 5'3" - 5'7", Regular: 5'7" - 5'11", Largo: 5'11" - 6'3", XL Extralargo: 6'3" - 6'5"

MFC-17 CAZADORA PARA HOMBRE

Talla alfabética	XS	S	M	L	XL	XXL	3XL	4XL	5XL
Max. pecho	34	36	40	44	48	50	52	54	56

NOTA: Si la medida de la cintura es más grande que la del pecho, usa la medida de la cintura como talla.

MFC-18 CHALECOS PARA HOMBRE

Talla alfabética	M	XL	3XL	5XL	7XL
Max. pecho	40	48	52	56	60

MFC-19 CHAMARRAS PARA HOMBRE

Talla alfabética	XS	S	M	L	XL	XXL	3XL	4XL	5XL
Max. pecho	37	40	43	46	49	52	56	60	64

NOTA: Si la medida de la cintura es más grande que la del pecho, usa la medida de la cintura como talla.

TABLA DE CONVERSIÓN DE PULGADAS A CENTÍMETROS

Medidas de cuello		Medidas de cintura y pecho			
in	cm	in	cm	in	cm
13	33	28	71	44	112
13½	34	29	74	46	117
14	36	30	76	48	122
14½	37	31	79	50	127
15	38	32	81	52	132
15½	39	33	84	54	137
16	41	34	86	56	142
16½	42	35	89	58	147
17	43	36	91	60	152
17½	44	37	94	62	157
18	46	38	97	64	163
18½	47	39	99	66	168
19	48	40	102	68	173
19½	50	42	107	70	178
20	51				
20½	52				
		Medidas de entrepierna			
in	cm	in	cm		
21	53	28	71	33	84
21½	55	29	74	34	86
22	56	30	76	35	89
22½	57	31	79	36	91
23	58	32	81	37	94
23½	60				

MFC-21 GORRO PARA CHEF

Talla alfabética	L
Max. circunferencia de cabeza	24¼"
Max. talla de gorro	7¾

MFC-22 GORRA TIPO PAÑOLETA

Talla alfabética	M	L
Circunferencia de cabeza	23"-24"	25"-26"

MFC-24 OVEROLES SIN FORRO, PARA HOMBRE

Talla alfabética	XS		S		M		L		XL		XXL		3XL		4XL		5XL	
Talla numérica	32	34	36	38	40	42	44	46	48	50	52	54	56	58	60	62	64	66
Pecho	30½-32	32½-34	34½-36	36½-38	38½-40	40½-42	42½-44	44½-46	46½-48	48½-50	50½-52	52½-54	54½-56	56½-58	58½-60	60½-62	62½-64	64½-66
Max. cintura	30½	32½	34½	36½	38½	40½	42½	44½	46½	48½	50½	52½	54½	56½	58½	60½	62½	64½

Estatura: Corto: 5'3" - 5'7", Regular: 5'7" - 5'11", Largo: 5'11" - 6'3", XL Extralargo: 6'3" - 6'5"

MFC-25 CHAMARRAS PARA HOMBRE

Talla alfabética	XS	S	M	L	XL	XXL	3XL	4XL	5XL
Max. pecho	36	39	42	45	48	52	55	58	63

NOTA: Si la medida de la cintura es más grande que la del pecho, usa la medida de la cintura como talla.

TABLAS DE MEDIDAS DE HOMBRE (en pulgadas)

MFC-26 OVEROLES CON FORRO, PARA HOMBRE

Talla alfabética	XS		S		M		L		XL		XXL		3XL		4XL		5XL	
Talla numérica	30	32	34	36	38	40	42	44	46	48	50	52	54	56	58	60	62	64
Pecho	28½-30	30½-32	32½-34	34½-36	36½-38	38½-40	40½-42	42½-44	44½-46	46½-48	48½-50	50½-52	52½-54	54½-56	56½-58	58½-60	60½-62	62½-64
Max. cintura	28½	30½	32½	34½	36½	38½	40½	42½	44½	46½	48½	50½	52½	54½	56½	58½	60½	62½

Estatura: Corto: 5'3" - 5'7", Regular: 5'7" - 5'11", Largo: 5'11" - 6'3", XL Extralargo: 6'3" - 6'7"

MFC-30 CHALECOS

Talla alfabética	XS	S	M	L	XL	XXL	3XL	4XL	5XL	6XL	7XL	8XL
Pecho	28½-30½	30½-33½	33½-36½	36½-40½	40½-44½	44½-49½	49½-52½	52½-56½	56½-60½	60½-64½	64½-68½	68½-72½
Max. cadera	29½	32½	35½	39½	43½	47½	51½	55½	59½	63½	67½	71½

Regular: estatura hasta 5'7" Largo: arriba de 5'7"

MFC-46 AJUSTES DE CAMISA DE VESTIR

Talla	S	M	L	XL	2XL	3XL	4XL	5XL
Cuello	13½-14½	14½-15½	15½-16½	16½-17½	17½-18½	18½-19½	19½-20½	20½-21½
Pecho	34½-38	38½-42	42½-46	46½-50	50½-53	53½-56	56½-59	59½-62
Max. Cintura	36	40	44	48	51½	55	58½	62
Largo de manga	RG	34¾	34¾	35¾	35¾	36¾	36¾	37¾
	LN	35¾	36¾	36¾	37¾	37¾	38¾	39¾
	XLN	37¾	37¾	38¾	38¾	39¾	39¾	40¾
Largo de espalda	RG	Largo de espalda regular						
	LN	Largo de espalda regular, más 1½"						
	XLN	Largo de espalda regular, más 4"						
	SS	Largo de espalda regular						
	SSL	Largo de espalda regular, más 4"						

MFC-47 AJUSTES DE CAMISA DE VESTIR

Talla (cuello)	14	14½	15	15½	16	16½	17	17½	18	18½	19	19½	20	20½	21	21½
Pecho	32½-34	34½-36	36½-38	38½-40	40½-42	42½-44	44½-46	46½-48	48½-50	50½-52	52½-54	54½-56	56½-58	58½-60	60½-62	62½-64
Max. cintura	33	35½	37½	39½	42	44½	46½	48½	50½	52½	54½	56½	58½	60½	62½	64½

El largo de la manga se basa en la medida real del cuerpo. El largo del cuerpo varía, como se muestra a continuación:

Largo de manga	32	Largo de espalda regular	
	33		
	34		Largo de espalda regular, más 1½"
	35		
	36		Largo de espalda regular, más 4"
	37		
	SS		Largo de espalda regular
	SSL		

MFC-50 AJUSTES DE CAMISA PARA HOMBRE

Regular y largo	S	M	L	XL	2XL	3XL	4XL	5XL
Cuello	13½-14½	14½-15½	15½-16½	16½-17½	17½-18½	18½-19½	19½-20½	20½-21½
Pecho	32½-36	36½-40	40½-44	44½-48	48½-52	52½-56	56½-60	60½-64
Largo de manga	RG	34½	35	35½	36	36½		
	TL			37	37½	38	38½	39
Largo de espalda	RG	Largo de espalda regular						
	TL	Largo de espalda regular plus 2½"						
	SS	Largo de espalda regular						
Grande	1X	2XL	3XL	4XL	5XL	6XL		
Cuello	16½-17½	17½-18½	18½-19½	19½-20½	20½-21½	18½-19½		
Pecho	46¼-49¾	50¼-53¾	54¼-57¾	58¼-61¾	62¼-65¾	66¼-69¾		
Largo de manga	RG	35¾	36	36¼	36½	36¾	37	
Largo de espalda	RG	Largo de espalda regular						

MFC-52 CHAMARRAS PARA HOMBRE

Talla alf.	S	M	L	XL	XXL	3XL	4XL	5XL
Max. cintura	39	42	45	48	51	54	57	60

NOTA: Si la medida de la cintura es más grande que la del pecho, usa la medida de la cintura como talla.

MFC-67 MANDIL TIPO CASACA

Talla alfabética	M	L
Pecho	Hasta 42"	Más de 42"

MFC-85 CAZADORA PARA HOMBRE

Talla alfabética	XS	S	M	L	XL	XXL	3XL	4XL	5XL	6XL	7XL	8XL
Pecho	34	36	37	39	40	42	44	46	48	50	52	54
Max. pecho	34"	36"	37"	39"	40"	42"	44"	46"	48"	50"	52"	54"

NOTA: Si la medida de la cintura es más grande que la del pecho, usa la medida de la cintura como talla. Estatura: Corto: 5'3" - 5'7", Regular: 5'7" - 5'11", Largo: 5'11" - 6'3", XL Extralargo: 6'3" - 6'7"

MFC-86 CAZADORA PARA HOMBRE

Talla alfabética	XS	S	M	L	XL	XXL	3XL	4XL	5XL	6XL	7XL	8XL
Pecho	32	34	35	37	38	40	42	44	46	48	50	52
Max. Pecho	32"	34"	35"	37"	38"	40"	42"	44"	46"	48"	50"	52"

NOTA: Si la medida de la cintura es más grande que la del pecho, usa la medida de la cintura como talla. Estatura: Corto: 5'3" - 5'7", Regular: 5'7" - 5'11", Largo: 5'11" - 6'3", XL Extralargo: 6'3" - 6'7"

MFC-96 AJUSTES DE CAMISA DE VESTIR PARA HOMBRE, TALLAS ALFABÉTICAS

Talla	S	M	L	XL	2XL	3XL	4XL	5XL	6XL
Cuello	14½-15½	15½-16½	16½-17½	17½-18½	18½-19½	19½-20½	20½-21½	21½-22½	22½-23½
Pecho	32½-36	36½-40	40½-44	44½-48	48½-51	51½-54	54½-57	57½-60	60½-63
Max. cintura	36	40	44	48	51½	55	58½	62	65½
Largo de manga	RG	34¼	34¾	35¼	35¾	36¼	36¾	37¼	37¾
	LN	35¾	36¼	36¾	37¼	37¾	38¼	38¾	39¼
	XLN	37¼	37¾	38¼	38¾	39¼	39¾	40¼	40¾
Largo de espalda	RG	Largo de espalda regular							
	LN	Largo de espalda regular, más 1½"							
	XLN	Largo de espalda regular, más 4"							
	SS	Largo de espalda regular							
SSL	Largo de espalda regular, más 4"								

POR ORDEN ALFANUMÉRICO

MODELO	PÁGINA	TABLA DE MEDIDA
041X	53	LFC-01
042X	53	MFC-12
044X	54	MFC-12
045X	53	LFC-01
046X	53	MFC-12
413	56	MFC-12
414	55	MFC-12
421	55	MFC-12
501X	57	LFC-01
502X	57	MFC-96
1430	59	
2020	59	
5020	58	MFC-09
CC14	37	MFC-24
CC16	38	MFC-24
CC18	37	MFC-24
CD32	39	MFC-26
CP30	35	MFC-24
CP40	35	MFC-24
CT10	36	MFC-24
CT30	39	MFC-26
CY34	34	MFC-14
JP67	49	LFC-02
JP68	28	MFC 25
JT36	30	MFC-12
JT38	29	MFC-12
JT50	29	MFC-12
PC20	24	
PC45	48	LFC-02
PC76	24	
PC86	25	
PT20	22	
PT21	47	LFC-02
PT2C	23	
PT2L	21	
PT3L	46	LFC-02

MODELO	PÁGINA	TABLA DE MEDIDA
PT88	23	
PT89	49	LFC-02
PX60	20	
PX61	45	
SC30	14	MFC-46
SC40	14	MFC-46
SC70	15	MFC-46
SD78	16	MFC-10
SP13	43	LFC-01
SP14	13	MFC-46
SP15	43	LFC-01
SP16	14	MFC-46
SP23	43	LFC-01
SP24	13	MFC-46
SP25	43	LFC-01
SP26	14	MFC-46
SP3A	11	MFC-46
SP4A	11	MFC-46
SP80	17	MFC-07
SP81	44	LFC-01
SP90	17	MFC-07
SP91	44	LFC-01
SX10	9	MFC-46
SX11	42	LFC-01
SX20	9	MFC-46
SX21	42	LFC-01
SY32	12	MFC-46
SY42	12	MFC-46
SY50	15	MFC-46
SY60	15	MFC-46
T76	56	MFC-12
TP61	61	MFC-67
TT46	60	
VD22	31	MFC-12
VP62	30	MFC -25
VT22	31	MFC-12

MODELO	PÁGINA	TABLA DE MEDIDA
SX10	9	MFC-46
SX20	9	MFC-46
SP3A	11	MFC-46
SP4A	11	MFC-46
SY32	12	MFC-46
SY42	12	MFC-46
SP14	13	MFC-46
SP24	13	MFC-46
SC30	14	MFC-46
SC40	14	MFC-46
SP16	14	MFC-46
SP26	14	MFC-46
SC70	15	MFC-46
SY50	15	MFC-46
SY60	15	MFC-46
SD78	16	MFC-10
SP80	17	MFC-07
SP90	17	MFC-07
PX60	20	
PT2L	21	
PT20	22	
PT2C	23	
PT88	23	
PC20	24	
PC76	24	
PC86	25	
JP68	28	MFC 25
JT38	29	MFC-12
JT50	29	MFC-12
JT36	30	MFC-12
VP62	30	MFC -25
VD22	31	MFC-12
VT22	31	MFC-12
CY34	34	MFC-14
CP30	35	MFC-24
CP40	35	MFC-24

MODELO	PÁGINA	TABLA DE MEDIDA
CT10	36	MFC-24
CC14	37	MFC-24
CC18	37	MFC-24
CC16	38	MFC-24
CD32	39	MFC-26
CT30	39	MFC-26
SX11	42	LFC-01
SX21	42	LFC-01
SP13	43	LFC-01
SP15	43	LFC-01
SP23	43	LFC-01
SP25	43	LFC-01
SP81	44	LFC-01
SP91	44	LFC-01
PX61	45	
PT3L	46	LFC-02
PT21	47	LFC-02
PC45	48	LFC-02
JP67	49	LFC-02
PT89	49	LFC-02
041X	53	LFC-01
042X	53	MFC-12
045X	53	LFC-01
046X	53	MFC-12
413	56	MFC-12
044X	54	MFC-12
414	55	MFC-12
421	55	MFC-12
T76	56	MFC-12
501X	57	LFC-01
502X	57	MFC-96
5020	58	MFC-09
1430	59	
2020	59	
TT46	60	
TP61	61	MFC-67